

LED-INDUSTRIEBELEUCHTUNG

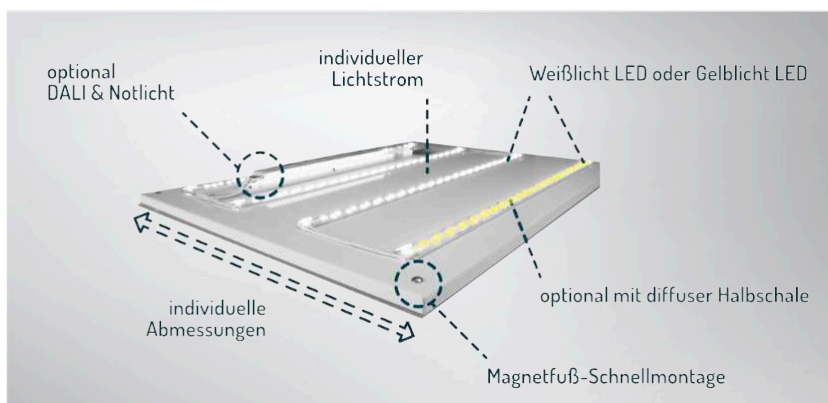
Einsatzbereiche: Reinräume in der Produktion

GROPIUS RRL-US REINRAUMBELEUCHTUNG

Schutzart IP20

VORTEILE

- Einfache & schnelle Montage
- Keine Wartung
- Individuelle Abmessungen
- Hohe Lichtausbeute
- Weißlicht oder Gelblicht
- Schutzkleinspannung (SELV)
- Notlichtlösungen optional



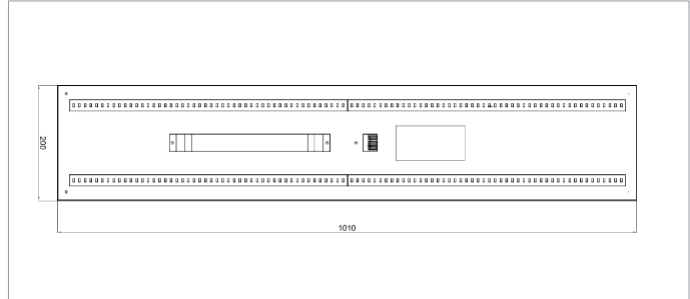
Reinraumleuchte variabel konfigurierbar

GROPIUS RRL-US

REINRAUMBELEUCHTUNG

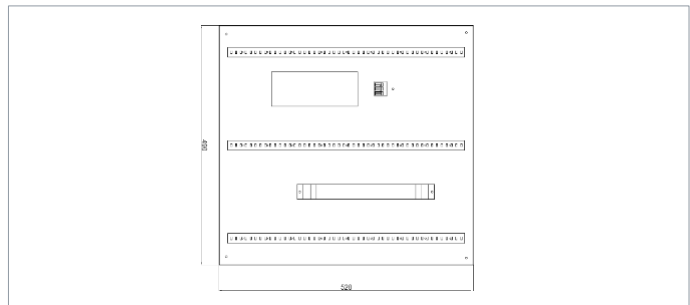
40 Watt

Artikel.-Nr.:	991400
Lumen:	6.000 (LED-Level)
Lumen/Watt:	150
Maße:	1.010 x 200
Gewicht:	1,7 kg




55 Watt

Artikel.-Nr.:	991401
Lumen:	8.700 (LED-Level)
Lumen/Watt:	158
Maße:	520 x 490 mm
Gewicht:	1,8 kg



60 Watt (Weißlicht) | 75 Watt (Gelblicht)

Artikel.-Nr.:	992406	
Lumen:	8.400	8.250
Lumen/Watt:	110	140
Maße:	550 x 480 mm	
Lichtfarbe	4.000K	DWL 589,5 nm



ÜBERSICHT TECHNISCHE DATEN

Artikelname	Artikelnummer	Leistung (Watt)	Lichtstrom (Lumen)	Schutzart	Dimmen	Netzspannung/Netzfrequenz	Lichtfarbe (CCT)	Gehäusematerial	Abstrahlwinkel
GROPIUS RRL-US	991400	40	6.000	IP20	ohne (Optional: DALI)	220 240 VAC/ 50 ... 60 Hz	4.000 K (Optional: 5.000 K, 6.500 K)	Aluminium weiß	120°
GROPIUS RRL-US	991401	55	8.700						
GROPIUS RRL-US	992406	60	8.400						
GROPIUS RRL-US		75	8.250						